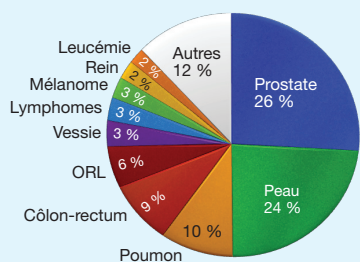
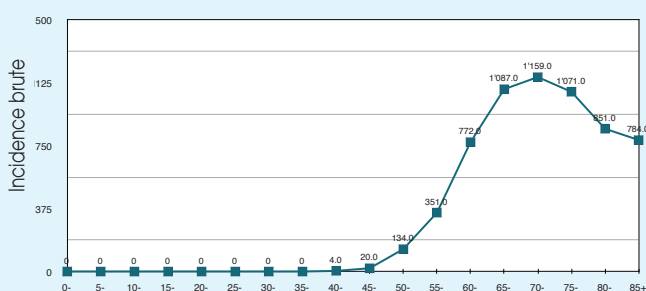


Tous âges : 8890 cas

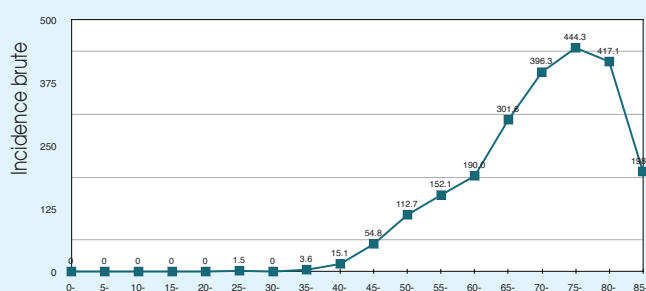


Au cours de la période 2006-2007-2008, chez l'homme sont diagnostiqués 8890 nouveaux cancers invasifs. Chaque année de la période voit apparaître 815 cancers pour 100000 habitants masculins. Les cancers de la prostate ou de la peau (hors mélanomes) représentent chacun un cancer sur quatre, alors qu'un cancer sur dix est un cancer du poumon ou du côlon-rectum.

Prostate

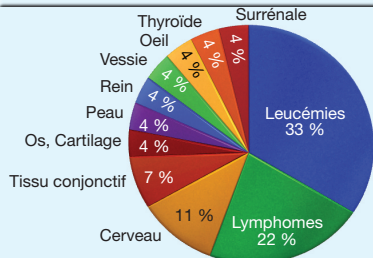


Poumon

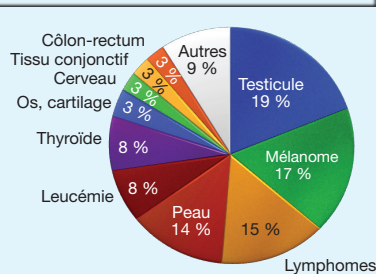


Quel cancer à quel âge ?

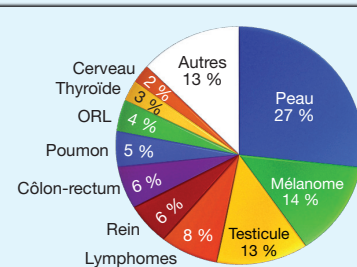
0 à 14 ans : 27 cas



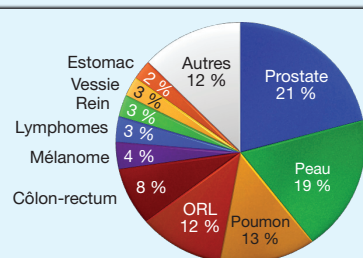
15 à 29 ans : 80 cas



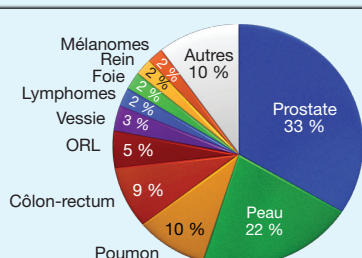
30 à 44 ans : 333 cas



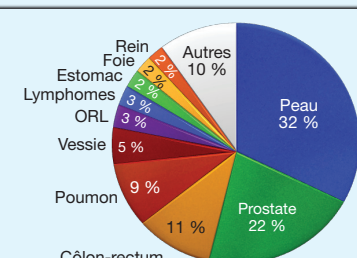
45 à 59 ans : 1856 cas



60 à 74 ans : 3996 cas



75 ans et + : 2598 cas



Sexe masculin - Incidences

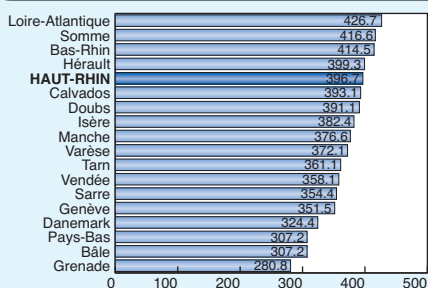
Registre des cancers du Haut-Rhin
2006-2007-2008

SEXE MASCULIN		INCIDENCE BRUTE PAR TRANCHE D'ÂGE																		INCIDENCE			
CIM 10	LOCALISATION	TOUS AGES	0-4	5-9	10-14	15-19	20-24	25-29	30-34	35-39	40-44	45-49	50-54	55-59	60-64	65-69	70-74	75-79	80-84	85+	brute	stand.	
C00	Lèvre	6	-	-	-	-	-	-	-	-	-	-	1.3	1.3	-	-	2.5	9.6	-	-	0.5	0.3	
C01-C02	Langue	58	-	-	-	-	-	-	1.2	1.2	9.7	12.8	13.2	19.4	15.8	20.3	9.6	-	-	-	5.3	3.6	
C03-C06	Bouche	66	-	-	-	-	-	-	2.4	1.2	8.5	10.2	25.1	13.6	15.8	15.2	12.8	22.0	11.0	-	6.0	3.9	
C07-C08	Glandes salivaires	17	-	-	-	-	1.5	1.4	-	1.2	1.2	-	4.0	1.9	2.3	5.1	6.4	16.5	11.0	-	1.6	0.9	
C09	Amygdale	50	-	-	-	-	-	-	-	-	6.1	16.6	7.9	19.4	22.5	5.1	9.6	5.5	-	-	4.6	3.2	
C10	Autre Oropharynx	28	-	-	-	-	-	-	-	-	2.4	1.3	14.5	7.8	13.5	5.1	3.2	5.5	-	-	2.6	1.7	
C11	Nasopharynx	8	-	-	-	-	1.5	-	-	-	1.2	2.6	1.3	-	2.3	2.5	3.2	-	-	-	0.7	0.5	
C12-C13	Hypopharynx	54	-	-	-	-	-	-	-	-	7.3	5.1	21.2	17.4	6.8	27.9	3.2	11.0	22.1	-	4.9	3.2	
C14	Pharynx SAI	13	-	-	-	-	-	-	-	-	-	2.6	4.0	5.8	2.3	2.5	6.4	5.5	-	-	1.2	0.7	
C15	Oesophage	119	-	-	-	-	-	-	-	1.2	3.7	23.0	23.8	27.1	38.3	43.2	44.7	82.3	22.1	-	10.9	6.5	
C16	Estomac	172	-	-	-	-	-	2.7	1.2	-	6.1	24.3	29.1	27.1	42.8	76.2	76.7	104.3	187.7	-	15.8	9.1	
C17	Intestin grêle	28	-	-	-	-	-	-	-	1.2	-	2.6	4.0	3.9	6.8	10.2	12.8	43.9	11.0	-	2.6	1.3	
C18	Colon	504	-	-	1.4	-	-	2.7	2.4	8.2	14.6	39.7	72.7	108.6	130.5	238.8	262.1	395.2	353.4	-	46.2	26.1	
C19-C20	Rectum, jonct. rect-sigm	282	-	-	-	-	-	4.1	2.4	4.7	13.4	12.8	39.7	75.6	96.8	132.1	137.4	181.1	132.5	-	25.8	15.2	
C21	Anus	9	-	-	-	-	-	-	-	1.2	-	-	1.3	1.9	4.5	2.5	6.4	5.5	-	-	0.8	0.5	
C22	Foie	172	-	-	-	-	-	-	-	3.5	4.9	7.7	18.5	31.0	54.0	124.5	105.5	98.8	55.2	-	15.8	8.8	
C23-C24	Voies biliaires	28	-	-	-	-	-	-	-	-	-	1.3	7.9	5.8	15.8	7.6	19.2	-	22.1	-	2.6	1.5	
C25	Pancréas	141	-	-	-	1.5	-	-	2.4	2.3	3.7	12.8	26.5	42.7	76.5	55.9	41.6	54.9	22.1	-	12.9	8.2	
C30-C31	Nez, sinus, oreil.moyen.	13	-	-	-	-	-	-	1.2	-	1.2	1.3	4.0	1.9	4.5	5.1	6.4	-	-	-	1.2	0.7	
C32	Larynx	82	-	-	-	-	-	-	1.2	4.7	7.3	7.7	30.4	11.6	36.0	20.3	19.2	16.5	33.1	-	7.5	4.8	
C33-C34	Bronche, poumon	886	-	-	-	-	1.5	-	3.6	15.1	54.8	112.7	152.1	190.0	301.6	396.3	444.3	417.1	198.8	-	81.2	48.3	
C37-C38	Thymus, coeur	12	-	-	-	-	-	-	-	-	1.2	3.8	1.3	3.9	2.3	2.5	9.6	-	-	-	1.1	0.7	
C40-C41	Os, cartilage articul.	10	-	-	1.4	1.4	1.5	1.5	1.4	1.2	-	1.2	1.3	1.3	-	-	2.5	-	-	-	0.9	0.9	
C43	Mélanome cutané	246	-	-	2.7	7.5	10.2	13.6	21.4	19.8	21.9	32.0	33.1	54.3	38.3	86.4	60.7	60.4	110.4	-	22.5	15.7	
C44	Autres tumeurs cutanées	2146	-	1.4	-	2.7	4.5	8.8	16.4	28.5	61.7	86.4	138.3	222.2	418.8	610.0	947.7	1256.0	1493.0	1910.0	-	196.6	112.4
C45	Mésothéliome	14	-	-	-	-	-	-	-	-	1.2	-	-	7.8	6.8	7.6	9.6	-	-	-	1.3	0.8	
C46	Sarcome de Kaposi	5	-	-	-	-	-	-	-	-	1.2	1.3	-	-	2.3	-	3.2	5.5	-	-	0.5	0.3	
C47;C49	Tissu conjonctif	35	-	-	2.9	1.4	1.5	-	4.1	1.2	2.3	2.4	2.6	1.3	11.6	6.8	2.5	12.8	27.4	11.0	3.2	2.3	
C50	Sein	11	-	-	-	-	-	-	-	1.2	1.2	-	1.3	1.9	4.5	2.5	12.8	-	-	-	1.0	0.6	
C60	Verge	13	-	-	-	-	-	-	-	-	-	-	1.3	1.3	3.9	2.3	7.6	9.6	5.5	11.0	1.2	0.7	
C61	Prostate	2287	-	-	-	-	-	-	-	3.5	19.5	134.4	350.5	771.6	1087.0	1159.0	1071.0	850.7	784.0	-	209.6	127.7	
C62	Testicule	79	-	-	2.7	9.0	10.2	21.8	15.4	16.3	11.0	7.7	5.3	-	4.5	-	-	-	-	-	7.2	6.4	
C63	Autres organes génitaux	2	-	-	-	-	-	-	-	-	-	-	-	-	-	-	-	-	-	22.1	0.2	0.1	
C64	Rein	212	-	1.4	-	-	-	2.9	6.8	7.1	10.5	15.8	21.8	30.4	54.3	58.5	73.7	92.7	93.3	77.3	19.4	12.3	
C65	Bassinet	15	-	-	-	-	-	-	-	-	-	-	1.3	4.0	1.9	2.3	5.1	16.0	5.5	11.0	1.4	0.7	
C66	Uretère	9	-	-	-	-	-	-	-	-	-	-	1.3	-	1.9	2.3	2.5	9.6	11.0	-	0.8	0.4	
C67	Vessie	309	1.5	-	-	-	-	-	2.4	1.2	8.5	20.5	31.7	52.3	81.0	175.3	195.0	230.5	254.0	-	28.3	15.6	
C68	Autres organes urinaires	7	-	-	-	-	-	-	-	-	-	-	-	-	4.5	5.1	-	11.0	11.0	-	0.6	0.3	
C69	Oeil	7	1.5	-	-	-	-	1.4	-	-	2.4	1.3	-	-	-	-	6.4	-	-	-	0.6	0.5	
C70-C72	Cerveau, système nerveux	71	2.9	1.4	-	1.4	-	1.5	2.7	3.6	3.5	3.7	6.4	14.5	9.7	15.8	35.6	12.8	38.4	22.1	6.5	4.4	
C73	Thyroïde	45	-	-	1.4	-	3.0	5.8	4.1	1.2	5.8	2.4	5.1	9.3	11.6	4.5	5.1	6.4	16.5	11.0	4.1	3.2	
C74	Surrénale	1	1.5	-	-	-	-	-	-	-	-	-	-	-	-	-	-	-	-	-	0.1	0.2	
C75	Autre glande endocrine	1	-	-	-	1.5	-	-	-	-	-	-	-	-	-	-	-	-	-	-	0.1	0.1	
C81	Maladie de Hodgkin	37	-	1.4	1.4	5.5	4.5	1.5	4.1	3.6	7.0	-	3.8	2.6	5.8	4.5	-	6.4	16.5	-	3.4	2.9	
C82-C85;C96	Lymphomes non hodgkinien	233	-	4.2	1.4	1.4	4.5	-	6.8	7.1	4.7	13.4	24.3	37.0	44.6	67.5	94.0	115.1	82.3	121.5	21.3	13.5	
C88	Mal.Immunoprolifératives	14	-	-	-	-	-	-	-	-	-	1.2	-	5.3	1.9	4.5	5.1	6.4	5.5	11.0	1.3	0.7	
C90	Myélome multiple	68	-	-	1.4	-	-	-	-	1.2	1.2	6.4	17.2	13.6	13.5	22.9	41.6	49.4	33.1	-	6.2	3.5	
C91	Leucémie lymphoïde	111	2.9	2.8	4.3	4.1	1.5	-	2.4	-	4.9	11.5	14.5	25.2	38.3	53.4	35.2	27.4	77.3	-	10.2	7.2	
C92-C94	Leucémie myéloïde	64	1.5	-	1.4	-	-	2.9	1.4	3.6	1.2	2.4	7.7	5.3	21.3	15.8	22.9	22.4	38.4	22.1	5.9	4.0	
C95	Leucémie SAI	1	-	-	-	-	-	-	-	-	-	-	-	-	1.9	-	-	-	-	-	0.1	0.1	
	Site primitif incertain	89	-	-	-	-	-	2.7	2.4	2.3	2.4	10.2	13.2	19.4	27.0	35.6	54.3	49.4	11.0	-	8.2	4.8	
Tous	Tous, total	8890	12	13	14	26	41	50	98	119	188	352	743	1305	2152	2994	3953	4306	4583	4594	814.6	492.1	
Sauf C44	Tous sauf C44	6744	12	11	14	23	36	41	82	90	126	265	604	1083	1733	2384	3006	3049	3090	2683	618.0	379.7	

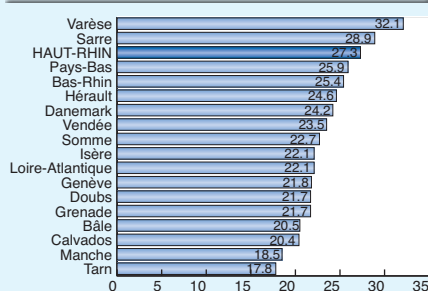
SEXE FEMININ		NOMBRE DE NOUVEAUX CAS PAR TRANCHE D'ÂGE																		
CIM 10	LOCALISATION	TOUS AGES	0-	5-	10-	15-	20-	25-	30-	35-	40-	45-	50-	55-	60-	65-	70-	75-	80-	85+
			-4	-9	-14	-19	-24	-29	-34	-39	-44	-49	-54	-59	-64	-69	-74	-79	-84	85+
C00	Lèvre	7	-	-	-	-	-	-	-	-	-	-	-	1	1	-	-	1	3	1
C01-C02	Langue	20	-	-	-	-	-	-	-	-	2	2	1	3	6	1	3	-	2	
C03-C06	Bouche	20	-	-	-	1	-	-	-	1	1	2	2	2	3	3	3	2	-	
C07-C08	Glandes salivaires	11	-	-	-	-	-	-	-	-	-	-	3	2	2	1	2	1	-	
C09	Amygdale	12	-	-	-	-	-	-	-	-	2	3	-	1	-	2	1	1	2	
C10	Autre Oropharynx	4	-	-	-	-	-	-	-	-	-	-	1	-	1	2	-	-	-	
C11	Nasopharynx	1	-	-	-	-	-	-	-	1	-	-	-	-	-	-	-	-	-	
C12-C13	Hypopharynx	4	-	-	-	-	-	-	-	-	-	3	-	-	1	-	-	-	-	
C14	Pharynx SAI	5	-	-	1	-	-	-	-	-	-	-	1	3	-	-	-	-	-	
C15	Oesophage	21	-	-	-	-	-	-	-	-	-	1	4	-	4	1	3	4	4	
C16	Estomac	91	-	-	-	-	-	1	1	1	5	5	4	6	7	16	13	15	17	
C17	Intestin grêle	25	-	-	-	-	-	-	1	-	-	3	2	4	5	4	3	2	1	
C18	Colon	422	-	-	1	-	-	-	-	1	18	26	37	32	53	57	70	72	55	
C19-C20	Rectum, jonct. rect-sigm	170	-	-	-	1	-	1	2	3	4	19	22	13	19	20	29	17	20	
C21	Anus	18	-	-	-	-	-	-	-	-	2	2	2	1	2	2	3	3	1	
C22	Foie	50	-	-	-	-	-	-	-	1	-	7	3	8	7	11	7	4	2	
C23-C24	Voies biliaires	26	-	-	-	-	-	-	-	-	1	-	3	-	4	9	5	2	2	
C25	Pancréas	131	-	-	-	-	2	-	-	2	3	4	11	16	14	26	23	16	14	
C30-C31	Nez, sinus, oreil.moyen.	3	-	-	-	-	-	-	-	-	-	-	1	-	-	-	2	-	-	
C32	Larynx	6	-	-	-	-	-	-	-	-	1	1	-	1	-	-	2	-	1	
C33-C34	Bronche, poumon	271	-	-	-	-	-	-	2	3	21	32	42	35	39	34	26	25	12	
C37-C38	Thymus, coeur	7	-	-	-	1	-	1	-	1	-	1	-	-	-	-	1	2	-	
C40-C41	Os, cartilage articul.	9	-	-	3	1	1	-	-	2	-	-	1	-	-	-	1	-	-	
C43	Mélanome cutané	264	-	1	-	1	10	20	17	18	23	24	21	23	18	14	26	14	19	15
C44	Autres tumeurs cutanées	1910	-	-	2	4	9	19	48	68	86	124	143	162	176	235	291	303	240	
C45	Mésothéliome	3	-	-	-	-	-	-	-	-	-	-	-	-	-	2	-	-	1	
C46	Sarcome de Kaposi	1	-	-	-	-	1	-	-	-	-	-	-	-	-	-	-	-	-	
C47;C49	Tissu conjonctif	27	-	-	-	3	-	-	-	2	1	2	2	1	1	4	5	3	3	
C50	Sein	1655	-	-	-	3	2	16	54	118	170	175	221	196	195	172	141	113	79	
C51	Vulve	39	-	-	-	-	-	-	1	2	2	4	3	1	1	5	5	6	9	
C52	Vagin	8	-	-	-	-	-	-	-	-	-	-	1	1	-	-	2	2	2	
C53	Col utérin	88	-	-	-	1	2	9	15	13	12	4	8	3	3	7	6	4	1	
C54	Corps utérin	278	-	-	-	-	-	1	-	9	14	19	37	46	34	41	46	18	13	
C55	Utérus SAI	8	-	-	-	-	-	-	-	-	2	1	-	1	1	-	2	1	-	
C56	Ovaire	158	-	-	1	1	1	2	2	5	3	14	16	17	23	17	22	10	7	
C57	Autres organes génitaux	6	-	-	-	-	-	-	1	-	1	-	1	1	1	-	-	1	-	
C58	Placenta	1	-	-	-	-	1	-	-	-	-	-	-	-	-	-	-	-	-	
C64	Rein	121	-	1	-	-	1	1	2	2	-	3	9	17	10	17	19	25	8	6
C65	Bassinnet	2	-	-	-	-	-	-	-	-	-	-	-	1	1	-	-	-	-	
C66	Uretère	4	-	-	-	-	-	-	-	-	-	-	-	-	1	1	2	-	-	
C67	Vessie	66	-	-	-	-	-	-	-	1	4	4	3	4	7	8	10	13	12	
C68	Autres organes urinaires	-	-	-	-	-	-	-	-	-	-	-	-	-	-	-	-	-	-	
C69	Oeil	10	1	-	-	1	-	-	-	-	-	3	2	-	1	-	-	1	1	
C70-C72	Cerveau, système nerveux	57	3	2	1	3	1	-	2	1	3	-	3	7	5	11	6	4	3	2
C73	Thyroïde	87	-	-	1	2	-	3	3	10	12	9	18	7	7	2	5	7	1	-
C74	Surrénale	2	1	-	-	-	-	-	-	-	-	-	-	1	-	-	-	-	-	
C75	Autre glande endocrine	-	-	-	-	-	-	-	-	-	-	-	-	-	-	-	-	-	-	
C81	Maladie de Hodgkin	27	-	1	2	4	4	4	1	-	1	1	2	-	1	2	3	-	1	-
C82-C85;C96	Lymphomes non hodgkinien	168	1	-	-	-	2	1	2	6	6	10	9	9	14	11	25	38	19	15
C88	Mal.Immunoprolifératives	10	-	-	-	-	-	-	-	-	1	-	-	2	-	2	1	3	1	
C90	Myélome multiple	75	-	-	-	-	-	-	1	2	3	5	6	9	9	15	10	10	5	
C91	Leucémie lymphoïde	70	5	2	2	-	-	1	1	1	1	3	5	6	9	10	13	7	4	
C92-C94	Leucémie myéloïde	48	1	-	-	1	1	1	-	2	1	5	4	5	3	3	6	5	5	5
C95	Leucémie SAI	1	-	-	-	-	-	-	-	-	-	-	-	-	-	-	-	1	-	
	Site primitif incertain	75	-	-	-	-	-	-	-	1	2	3	9	6	6	13	7	14	14	
Tous	Tous, total	6603	12	7	10	17	36	49	78	173	280	425	541	667	649	690	816	842	742	569
Sauf C44	Tous sauf C44	4693	12	7	10	15	32	40	59	125	212	339	417	524	487	514	581	551	439	329

Sexe masculin

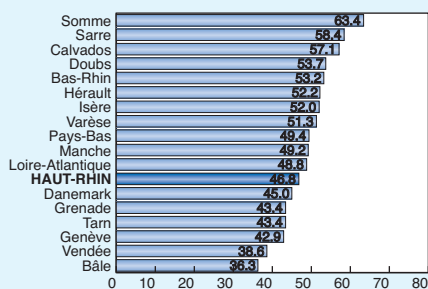
Tous sites (sauf C44)



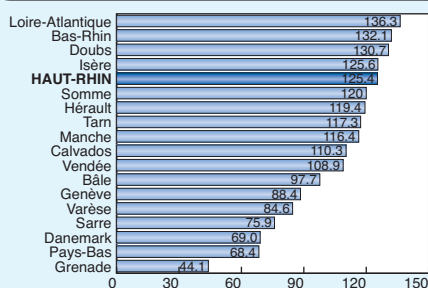
Côlon (C18)



Poumon (C34)



Prostate (C61)



La comparaison de l'incidence des cancers dans des populations de structures d'âge différentes nécessite de recourir à une standardisation sur l'âge par rapport à une population de référence (la population mondiale retenue par l'OMS est utilisée ici). Les données sont issues du volume X de *Cancer Incidence in Five Continents*¹ et concernent les années 2003 à 2007. Les données du Haut-Rhin sont comparées à celles de tous les registres des cancers français figurant dans la publication et à celles de certains registres des pays voisins.

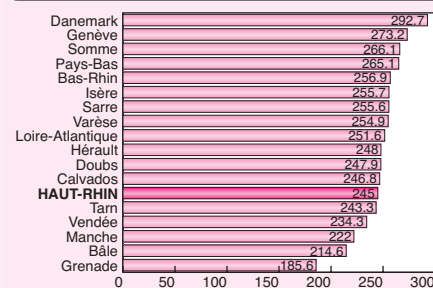
Chez l'homme, toutes localisations cancéreuses confondues, avec une incidence standardisée de 396,7 pour 100000 habitants, le Haut-Rhin se situe parmi les 5 territoires ayant la plus forte incidence, tous français dans l'échantillon considéré. Il est le département français ayant la plus forte incidence de cancer du côlon, venant après Varèse (Italie) et la Sarre (Allemagne). Pour les cancers du poumon, le Haut-Rhin est en 8e position par rapport aux registres français, et 12e par rapport à l'échantillon retenu. Pour les cancers de la prostate, il est à remarquer que tous les registres français affichent une incidence significativement supérieure aux territoires étrangers comparés, le Haut-Rhin ayant la 5e incidence la plus élevée.

Chez la femme, toutes localisations cancéreuses confondues, le Haut-Rhin affiche la 13e incidence la plus élevée, venant après 7 départements français. Comme chez l'homme, l'incidence du cancer du côlon est la plus élevée des registres français, mais se situe en 5e position de l'échantillon retenu. L'incidence du cancer du poumon est plus élevée dans 4 départements français et dans 6 territoires étrangers. Le cancer du sein est plus fréquent que dans le Haut-Rhin dans 8 départements français et dans deux registres étrangers.

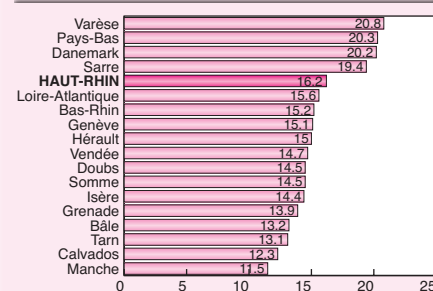
¹ Forman D, Bray F, Brewster DH, Gombe Mbalawa C, Kohler B, Pineros M, Stellarova-Foucher E, Swaminathan R and Ferlay J., eds (2013) *Cancer Incidence in Five Continents, Vol. X (electronic version)* Lyon, IARC. <http://ci5.iarc.fr>

Sexe féminin

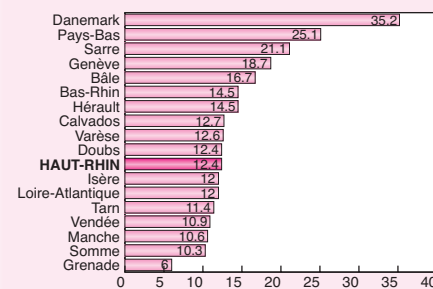
Tous sites (sauf C44)



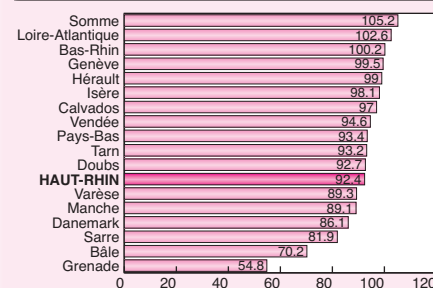
Côlon (C18)



Poumon (C34)



Sein (C50)



Registre des cancers du Haut-Rhin - 87 avenue d'Altkirch - BP 1070 - 68051 Mulhouse Cedex (France)

Téléphone : +33(0)3 89 646 251 - Télécopie : +33(0)3 89 646 252 - Courriel : arer68@ch-mulhouse.fr - Site web : <http://www.arer68.org>

Avec le soutien de :



INFO REGISTRES

Lettre d'information de l'A.R.E.R. 68
87, avenue d'Altkirch - B.P. 1070
68051 Mulhouse Cedex

Directeur de la publication : Bernard STOESEL
Rédaction : Antoine BUEMI

Tirage 3.500 exemplaires

ISSN 1156-0800 - Dépot légal 4^{ème} trimestre 2014
K-Print - 68310 Wittelsheim